
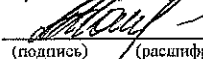


СОГЛАСОВАНО

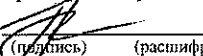
Первый заместитель министра
образования Красноярского края

 Н.В.Анохина
(подпись) (расшифровка подписи)

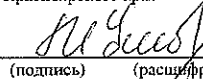
Заместитель министра
образования Красноярского края

 А.В.Молодкин
(подпись) (расшифровка подписи)


Начальник отдела специального
образования министерства образования
Красноярского края

 Е.А.Гришанова
(подпись) (расшифровка подписи)


Начальник отдела финансового учета и
отчетности министерства образования
Красноярского края

 М.Н.Ушакова
(подпись) (расшифровка подписи)

Приложение № 2
к Порядку составления и утверждения отчета
о результатах деятельности подведомственных министерству образования
и науки Красноярского края краевых государственных учреждений
и об использовании закрепленного за ними государственного имущества



Директор КГБОУ «Шарыповская школа»

 С.В. Лохова
(подпись) (расшифровка

20__ г.

**ОТЧЕТ
о результатах деятельности**

краевое государственное бюджетное общеобразовательное учреждение «Шарыповская школа»

(полное наименование учреждения)

и об использовании закрепленного за ним государственного имущества Красноярского края

за период с 01 января 2021 года по 31 декабря 2021 года

Раздел I. Общие сведения

Наименование показателя	Код стр	Значение показателя				
Сведения об учреждении						
Полное наименование государственного учреждения	01	краевое государственное бюджетное общеобразовательное учреждение «Шарыповская школа»				
Юридический адрес	02	662314, Красноярский край, г. Шарыпово, ул. Заводская, д. 20.				
Адрес фактического местонахождения	03	662314, Красноярский край, г. Шарыпово, ул. Заводская, д. 20.				
Телефон (факс)	04	8 (39153) 2-17-03				
Адрес электронной почты	05	spesh_08@mail.ru				
ИНН/КПП	06	2459009227/245901001				
Перечень основных видов деятельности и иных видов деятельности, не являющихся основными, осуществляемых государственным учреждением в соответствии с ОКВЭД	07	85.12 образование начальное общее; 85.13 образование основное общее; 88.99 предоставление прочих социальных услуг без обеспечения проживания; 56.29.2 деятельность столовых и буфетов при предприятиях и учреждениях; 68.20 аренда и управление собственным или арендованным недвижимым имуществом; 49.39 деятельность прочего сухопутного пассажирского транспорта не включенного в другие группы.				
Перечень учредительных и разрешительных документов (с указанием №, даты, срока действия) на основании которых государственное учреждение осуществляет деятельность (свидетельство о государственной регистрации учреждения, решение учредителя о создании Учреждения и другие разрешительные документы)	08	наименование, срок действия	номер	дата		
		Устав	113-11-03	20.01.2017		
		Свидетельство о постановке на учет в налоговом органе	005966914	08.10.2002		
		Свидетельство ОГРН	1022401741680	04.10.2002		
Перечень услуг (работ), которые оказываются потребителям за плату в случаях, предусмотренных нормативными правовыми (правовыми) актами с указанием потребителей указанных услуг (работ)	09	наименование услуг	потребители услуг			
		отсутствуют	отсутствуют			
Информация о численности и заработной плате работников учреждения						
Штатная численность, ед.	11	на начало года	на конец года	Комментарии		
		88,87	90,88			
Квалификация работников, чел.	12	на конец года			Комментарии	
		Высшая категория	2	Высшая категория		2
		I категория	11	I категория		17
		II категория	0	II категория		0
Среднесуточная численность работников, чел.	13	58,2				
Среднемесячная заработная плата, руб.	14	36574,59				

Раздел II. Результаты деятельности учреждения

№ п/п	Наименование показателя	Код строки	Ед. измерения	Значение показателя		Изменения по отношению к предыдущему году, %, (5/6*100-100)
				за отчетный 2021 год	предшествующий год (2020)	
1	2	3	4	5	6	7
1. Изменение балансовой (остаточной) стоимости нефинансовых активов						
1.1.	Балансовая (остаточная) стоимость нефинансовых активов	01	тыс. руб.	46478,36/30805,23 ✓	47597,27/32767,97 ✓	-2,35/-5,99 ✓
2. Общая сумма выставленных требований в возмещение ущерба по недостаткам и хищениям						
2.1.	Общая сумма выставленных требований в возмещение ущерба по недостаткам и хищениям, всего:	02	тыс. руб.			
	в том числе:					
	материальных ценностей		тыс. руб.			
	основных средств		тыс. руб.			
	денежных средств		тыс. руб.			
	от порчи материальных ценностей		тыс. руб.			
3. Поступления и выплаты учреждения						
3.1.	Поступления, всего:	03		42 832,23 ✓	43 780,76 ✓	-2,17
	в том числе:					
	субсидия на выполнение государственного задания		тыс. руб.	39 551,07 ✓	36 777,54 ✓	7,54
	субсидия на иные цели		тыс. руб.	3 228,33 ✓	301,35 ✓	971,29
	капитальные вложения		тыс. руб.	0,00	6 648,29 ✓	-100,00
	бюджетные инвестиции		тыс. руб.			
	поступления от иной приносящей доход деятельности, всего:		тыс. руб.	52,83 ✓	53,59 ✓	-1,42
	в том числе по видам поступлений:		тыс. руб.			
	поступления от штрафов, пеней, иных сумм принудительного изъятия		тыс. руб.			
	уменьшение стоимости материальных запасов		тыс. руб.	0,20 ✓	2,54 ✓	-92,13
	Доходы от оказания платных услуг, работ, компенсации затрат учреждений		тыс. руб.	52,63 ✓	50,26 ✓	4,72
	Доходы от штрафов, пеней, иных сумм принудительного изъятия		тыс. руб.	0,00	1,00 ✓	-100,00
	иные доходы		тыс. руб.	0,00	-0,20 ✓	-100,00
3.2.	Выплаты за счет средств краевого бюджета, всего:	04	тыс. руб.	42 746,81 ✓	43 666,72 ✓	-2,11
	в том числе:					
	Заработная плата		тыс. руб.	25 495,88 ✓	23 650,97 ✓	7,80
	Прочие выплаты		тыс. руб.	112,10 ✓	90,15 ✓	24,35
	Начисления на выплаты по оплате труда		тыс. руб.	7 698,85 ✓	7 139,87 ✓	7,83
	Услуги связи		тыс. руб.	27,05 ✓	47,50 ✓	-43,05
	Транспортные услуги		тыс. руб.			
	Коммунальные услуги		тыс. руб.	2 060,99 ✓	1 527,21 ✓	34,95
	Арендная плата за пользование имуществом		тыс. руб.			
	Работы, услуги по содержанию имущества		тыс. руб.	487,12 ✓	588,17 ✓	-17,18
	Прочие работы, услуги		тыс. руб.	1 597,53 ✓	8 368,96 ✓	-80,91
	Пособия по социальной помощи населению		тыс. руб.			
	Прочие расходы		тыс. руб.	3,50 ✓	0,00 ✓	100,00
На приобретение основных средств	тыс. руб.	3 228,33 ✓	301,35 ✓	971,29		
На приобретение материальных запасов	тыс. руб.	2 035,46 ✓	1 952,55 ✓	4,25		
3.3.	Выплаты за счет приносящей доход деятельности, всего:	05	тыс. руб.	52,83 ✓	53,59 ✓	-1,42
	в том числе:					
	Заработная плата		тыс. руб.			
	Прочие выплаты		тыс. руб.			
	Начисления на выплаты по оплате труда		тыс. руб.			
	Услуги связи		тыс. руб.			
	Транспортные услуги		тыс. руб.			
	Коммунальные услуги		тыс. руб.	47,08 ✓	44,71 ✓	5,30
	Арендная плата за пользование имуществом		тыс. руб.			
	Работы, услуги по содержанию имущества		тыс. руб.	5,55 ✓	5,55 ✓	0,00
	Прочие работы, услуги		тыс. руб.			
	Пособия по социальной помощи населению		тыс. руб.			
	Прочие расходы		тыс. руб.	0,01 ✓	0,00 ✓	100,00
На приобретение основных средств	тыс. руб.					
На приобретение материальных запасов	тыс. руб.	0,19 ✓	3,34 ✓	-94,31		
На приобретение ценных бумаг	тыс. руб.					
На приобретение акций и иных форм участия в капитале	тыс. руб.					
4. Изменения дебиторской задолженности учреждения						
4.1.	Расчеты по суммам поступлений в доход краевого бюджета	06	тыс. руб.			
4.2.	Дебиторская задолженность, образованная за счет средств краевого бюджета, и нераскрытая ко взысканию	07	тыс. руб.	451,36 ✓	430,74 ✓	4,79

1	2	3	4	5	6	7	
4.3.	в том числе:	08					
	по выданным авансам на услуги связи		тыс. руб.	6,84 ✓	8,39 1/	-18,47	
	по выданным авансам на транспортные услуги		тыс. руб.				
	по выданным авансам на коммунальные услуги		тыс. руб.	444,52 ✓	417,07 ✓	6,58	
	по выданным авансам на аренду плат за пользование имуществом		тыс. руб.				
	по выданным авансам на услуги по содержанию имущества		тыс. руб.				
	по выданным авансам на прочие услуги		тыс. руб.				
	по выданным авансам на приобретение основных средств		тыс. руб.				
4.4.	по выданным авансам на приобретение нематериальных активов	09	тыс. руб.				
	по выданным авансам на приобретение произведенных активов		тыс. руб.				
	по выданным авансам на приобретение материальных запасов		тыс. руб.	0,00	5,28 ✓	-100,00	
	по выданным авансам на прочие расходы		тыс. руб.				
	Дебиторская задолженность по выданным авансам за счет доходов, полученных от платной и иной приносящей доход деятельности, всего:		тыс. руб.	47,08 ✓	7,50 ✓	527,73	
	в том числе:		тыс. руб.				
	по выданным авансам на услуги связи		тыс. руб.				
	по выданным авансам на транспортные услуги		тыс. руб.				
4.4.	по выданным авансам на коммунальные услуги	09	тыс. руб.	47,08 ✓	7,50 ✓	527,73	
	по выданным авансам на аренду плат за пользование имуществом		тыс. руб.				
	по выданным авансам на услуги по содержанию имущества		тыс. руб.				
	по выданным авансам на прочие услуги		тыс. руб.				
	по выданным авансам на приобретение основных средств		тыс. руб.				
	по выданным авансам на приобретение нематериальных активов		тыс. руб.				
	по выданным авансам на приобретение произведенных активов		тыс. руб.				
	по выданным авансам на приобретение материальных запасов		тыс. руб.				
по выданным авансам на прочие расходы	тыс. руб.						
5. Изменения кредиторской задолженности учреждения							
5.1.	Просроченная кредиторская задолженность	10	тыс. руб.				
5.2.	Кредиторская задолженность по расчетам с поставщиками и подрядчиками за счет средств краевого бюджета, всего:	11	тыс. руб.	4,89 ✓	0,00	100,00	
	в том числе:		тыс. руб.				
	по заработной плате		тыс. руб.				
	по прочим выплатам		тыс. руб.				
	по начислениям на выплаты по оплате труда		тыс. руб.				
	по оплате услуг связи		тыс. руб.				
	по оплате транспортных услуг		тыс. руб.				
	по оплате коммунальных услуг		тыс. руб.				
	по арендной плате за пользование имуществом		тыс. руб.				
	по оплате услуг по содержанию имущества		тыс. руб.				
	по оплате прочих услуг		тыс. руб.				
	по приобретению основных средств		тыс. руб.				
	по приобретению нематериальных активов		тыс. руб.				
	по приобретению произведенных активов		тыс. руб.				
по приобретению материальных запасов	тыс. руб.	4,89 ✓	0,00	100,00			
по оплате прочих расходов	тыс. руб.						
по платежам в бюджет	тыс. руб.						
по прочим расчетам с кредиторами	тыс. руб.						
5.3.	Кредиторская задолженность по расчетам с поставщиками и подрядчиками за счет доходов, полученных от платной и иной приносящей доход деятельности, всего:	12	тыс. руб.				
	в том числе:		тыс. руб.				
	по начислениям на выплаты по оплате труда		тыс. руб.				
	по оплате услуг связи		тыс. руб.				
	по оплате транспортных услуг		тыс. руб.				
	по оплате коммунальных услуг		тыс. руб.				
	по оплате услуг по содержанию имущества		тыс. руб.				
	по оплате прочих услуг		тыс. руб.				
	по приобретению основных средств		тыс. руб.				
	по приобретению нематериальных активов		тыс. руб.				
	по приобретению произведенных активов		тыс. руб.				
	по приобретению материальных запасов		тыс. руб.				
	по оплате прочих расходов		тыс. руб.				
	по платежам в бюджет		тыс. руб.				
по прочим расчетам с кредиторами	тыс. руб.						
I	2	3	4	5	6	7	
6. Цены (тарифы) на платные услуги (работы), оказываемые физическим и (или) юридическим лицам							
6.1.	Услуги (работы), оказываемые физическим и (или) юридическим лицам на платной основе:	13	руб.	0	0	0	

7. Количество потребителей, воспользовавшихся услугами (работами) учреждения

№ п/п	Наименование показателя	ед. измерения	Значение показателя		Изменение	
			на начало отчетного периода	на конец отчетного периода		
1	2	3	4	5	6	
7.1.	Количество потребителей, воспользовавшихся услугами (работами) учреждения - всего	чел.	521	532	✓	-2,07
	по видам услуг (работ):	чел.				
	Реализация адаптированных основных общеобразовательных программ для детей с умственной отсталостью (очная)	чел.	90	93	✓	-3,23
	Реализация адаптированных основных общеобразовательных программ для детей с умственной отсталостью (очно-заочная)	чел.	24	22	✓	9,09
	Реализация адаптированных основных общеобразовательных программ для детей с умственной отсталостью (очно-заочная) с применением сетевой формы реализации, дистанционных образовательных технологий и электронного обучения	чел.	6	6	✓	0,00
	Психолого-педагогическое консультирование обучающихся, их родителей (законных представителей) и педагогических работников	чел.	0	6	✓	-100,00
	Психолого-педагогическое консультирование обучающихся, их родителей (законных представителей) и педагогических работников в центре психолого-педагогической, медицинской и социальной помощи	чел.	43	40	✓	7,50
	Психолого-медико-педагогическое обследование детей в центре психолого-педагогической, медицинской и социальной помощи	чел.	37	37	✓	0,00
	Коррекционно-развивающая, компенсирующая и логопедическая помощь обучающимся	чел.	114	115	✓	-0,87
	Коррекционно-развивающая, компенсирующая и логопедическая помощь обучающимся в центре психолого-педагогической, медицинской и социальной помощи	чел.	27	27	✓	0,00
7.2.	Присмотр и уход (обучающиеся за исключением детей-инвалидов)	чел.	53	58	✓	-8,62
	Присмотр и уход (дети-инвалиды)	чел.	37	35	✓	5,71
	Предоставление питания	чел.	90	93	✓	-3,23
7.2.	Количество обоснованных жалоб потребителей	ед.	0	0		0

Раздел III. Об использовании имущества, закрепленного за Учреждением

№ п/п	Наименование показателя	ед. измерения	Значение показателя		Изменение
			на начало отчетного периода	на конец отчетного периода	
1	2	3	4	5	6
1. Недвижимое имущество Учреждения					
1.1.	Общая балансовая стоимость недвижимого имущества, находящегося у Учреждения на праве оперативного управления	тыс. руб.	15840,37	15840,37	✓
1.1.1.	в том числе:				
	переданного в аренду	тыс. руб.			
	из них:	тыс. руб.			
	здания	тыс. руб.			
1.1.1.1.	сооружения	тыс. руб.			
	помещения	тыс. руб.			
1.1.2.	переданного в безвозмездное пользование	тыс. руб.			
1.2.	Количество объектов недвижимого имущества, находящегося у Учреждения на праве оперативного управления - всего:	ед.	7	7	✓
	в том числе:				
	здания	ед.	4	4	✓
	сооружения	ед.			
1.2.1.	помещения	ед.	3	3	✓
	Общая площадь объектов недвижимого имущества, находящегося у Учреждения на праве оперативного управления - всего:	кв.м.	4063,30	4063,30	✓
	в том числе:				
1.2.1.1.	здания	кв. м.	3832,60	3832,60	✓
	сооружения	кв. м.			
	помещения	кв. м.	230,70	230,70	✓
1.3.1.	Общая площадь объектов недвижимого имущества, находящегося у Учреждения на праве оперативного управления и переданного в аренду	кв. м.			
	из них:	кв. м.			
	здания	кв. м.			
	сооружения	кв. м.			
1.3.1.1.	помещения	кв. м.			
	1.3.2.	Общая площадь объектов недвижимого имущества, находящегося у Учреждения на праве оперативного управления и переданного в безвозмездное пользование	кв. м.		
1.4.*	Общая балансовая (остаточная) стоимость недвижимого имущества, приобретенного Учреждением в отчетном периоде за счет средств, выделенных Учреждению на указанные цели министерством образования Красноярского края	тыс. руб.			
1.5.*	Общая балансовая (остаточная) стоимость недвижимого имущества, приобретенного Учреждением в отчетном периоде за счет доходов, полученных от платных услуг и иной приносящей доход деятельности	тыс. руб.			
1.6.*	Общая балансовая (остаточная) стоимость особо ценного движимого имущества, находящегося у Учреждения на праве оперативного управления	тыс. руб.	3378,45/872,93	3378,45/700,84	✓


2. Движимое имущество учреждения				
2.1.	Общая балансовая стоимость движимого имущества, находящегося у Учреждения на праве оперативного управления	тыс. руб.	16832,32 ✓	19652,79 ✓
	в том числе:			
	переданного в аренду	тыс. руб.	0	0
	переданного в безвозмездное пользование	тыс. руб.	0	0
I	2	3	4	5
3. Доходы от распоряжения имуществом, находящимся у Учреждения на праве оперативного управления				
3.1.	Объем средств, полученных в отчетном периоде от распоряжения в установленном порядке имуществом, находящимся у Учреждения на праве оперативного управления	тыс. руб.		
	в том числе	тыс. руб.		
	недвижимое имущество	тыс. руб.		
	движимое имущество	тыс. руб.		

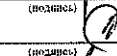
* - дополнительная информация, включаемая в состав отчета государственных бюджетных учреждений

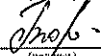
Заместитель главного бухгалтера
тел 83915160103

Исполнитель Начальник отдела
тел 83915160107

Исполнитель Начальник отдела
тел 83915160106


С.В.Брызгалова
(подпись) (расшифровка подписи)


Е.А.Антропова
(подпись) (расшифровка подписи)


В.И.Горбач
(подпись) (расшифровка подписи)